



ФЕДЕРАЛЬНАЯ СЛУЖБА  
ГОСУДАРСТВЕННОЙ СТАТИСТИКИ

# Промышленное производство Новгородской области



за январь - ноябрь 2022 года



ФЕДЕРАЛЬНАЯ СЛУЖБА  
ГОСУДАРСТВЕННОЙ СТАТИСТИКИ

# Промышленное производство

Новгородской области

за январь - ноябрь 2022 года

- 01 ИНДЕКСЫ ПРОИЗВОДСТВА
- 02 ДОБЫЧА ПОЛЕЗНЫХ ИСКОПАЕМЫХ
- 03 ОБРАБАТЫВАЮЩИЕ ПРОИЗВОДСТВА
- 04 ИНДЕКСЫ ПРОИЗВОДСТВА ПО ОСНОВНЫМ ВИДАМ ОБРАБАТЫВАЮЩИХ ПРОИЗВОДСТВ
- 05 ОБЕСПЕЧЕНИЕ ЭЛЕКТРИЧЕСКОЙ ЭНЕРГИЕЙ, ГАЗОМ И ПАРОМ
- 06 ВОДОСНАБЖЕНИЕ; ВОДООТВЕДЕНИЕ И УТИЛИЗАЦИЯ ОТХОДОВ

\* ЕЖЕМЕСЯЧНЫЕ ДАННЫЕ ОПЕРАТИВНОЙ СТАТИСТИКИ

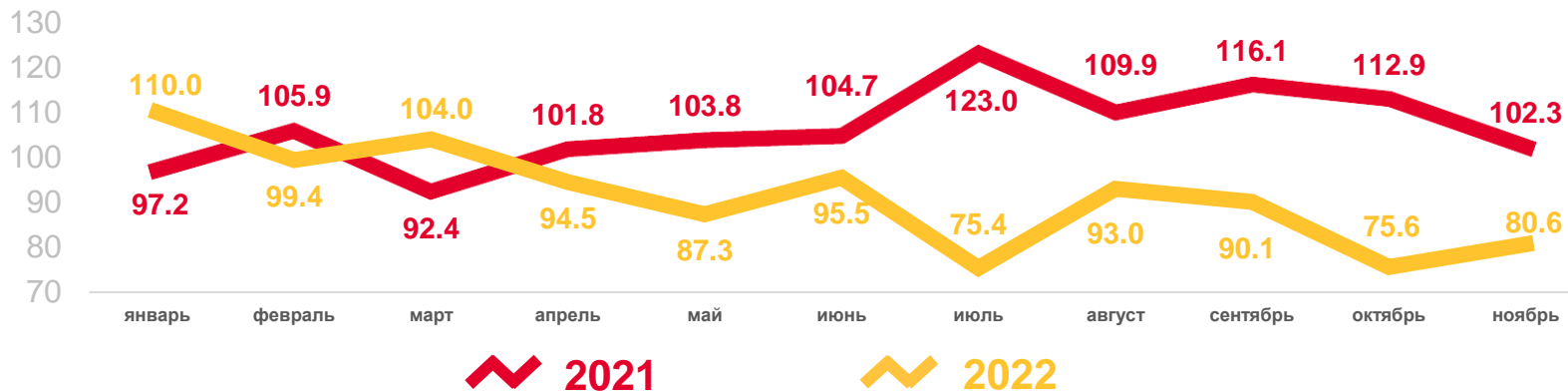




# ИНДЕКСЫ ПРОМЫШЛЕННОГО ПРОИЗВОДСТВА



В % К СООТВЕТСТВУЮЩЕМУ МЕСЯЦУ ПРЕДЫДУЩЕГО ГОДА



ЯНВАРЬ - НОЯБРЬ 2022 Г.  
В % К ЯНВАРЮ - НОЯБРЮ 2021 Г.



**90.5%**

НОЯБРЬ 2022 Г.  
В % К ОКТБРЮ 2022 Г.



**102.6%**

НОЯБРЬ 2022 Г.  
В % К НОЯБРЮ 2021 Г.



**80.6%**

## ИНДЕКС ПРОИЗВОДСТВА ПО ОСНОВНЫМ ВИДАМ ДЕЯТЕЛЬНОСТИ



■ ноябрь 2022 г. к ноябрю 2021 г.

■ ноябрь 2021 г. к ноябрю 2020 г.





# ДОБЫЧА ПОЛЕЗНЫХ ИСКОПАЕМЫХ

НОЯБРЬ 2022 г. В % К ОКТЯБРЮ 2022 г.



Добыча полезных ископаемых

100.3%



Добыча прочих полезных ископаемых

100.3%



Добыча камня, песка и глины

100.4%



Добыча полезных ископаемых,  
не включенных в другие группировки

100.0%

## Регионы СЗФО





# ДОБЫЧА ПОЛЕЗНЫХ ИСКОПАЕМЫХ

НОЯБРЬ 2022 г. В % К НОЯБРЮ 2021 г.



Добыча полезных ископаемых

**92.3%**



Добыча прочих полезных ископаемых

**92.3%**



Добыча камня, песка и глины

**94.4%**



Добыча полезных ископаемых,  
не включенных в другие группировки

**83.8%**

## Регионы СЗФО





# ДОБЫЧА ПОЛЕЗНЫХ ИСКОПАЕМЫХ

ЯНВАРЬ - НОЯБРЬ 2022 г. В % К ЯНВАРЮ - НОЯБРЮ 2021 г.



Добыча полезных ископаемых

**93.0%**



Добыча прочих полезных ископаемых

**93.0%**



Добыча камня, песка и глины

**99.6%**



Добыча полезных ископаемых,  
не включенных в другие группировки

**69.9%**

## Регионы СЗФО





# ОБРАБАТЫВАЮЩИЕ ПРОИЗВОДСТВА



НОЯБРЬ 2022 г. В % К ОКТЯБРЮ 2022 г.



НОЯБРЬ 2022 г. В % К НОЯБРЮ 2021 г.



ЯНВАРЬ - НОЯБРЬ 2022 г.  
В % К ЯНВАРЮ - НОЯБРЮ 2021 г.





# ИНДЕКСЫ ПРОИЗВОДСТВА ПО ОСНОВНЫМ ВИДАМ ОБРАБАТЫВАЮЩИХ ПРОИЗВОДСТВ



НОЯБРЬ 2022 г. В % К НОЯБРЮ 2021 г.



**165.2%**

Производство электрического оборудования



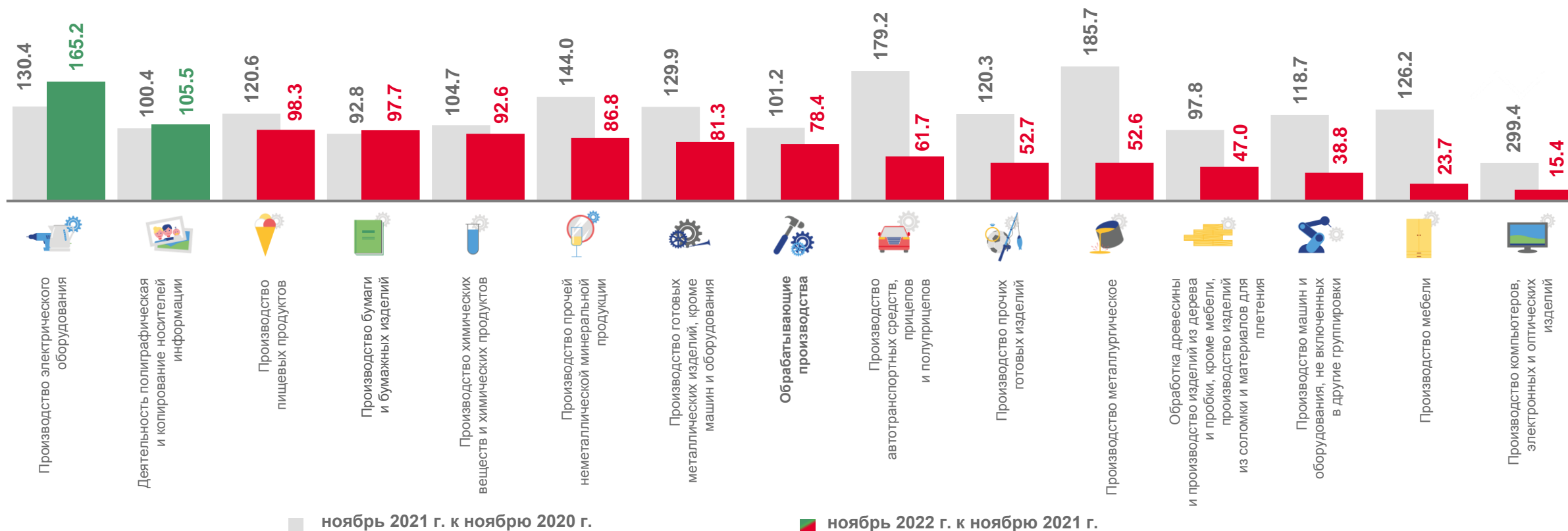
**105.5%**

Деятельность полиграфическая и копирование носителей информации



**15.4%**

Производство компьютеров, электронных и оптических изделий







# ИНДЕКСЫ ПРОИЗВОДСТВА ПО ОСНОВНЫМ ВИДАМ ОБРАБАТЫВАЮЩИХ ПРОИЗВОДСТВ



НОЯБРЬ 2022 г. В % К ОКТЯБРЮ 2022 г.



**149.4%**

Производство машин и оборудования, не включенных в другие группировки



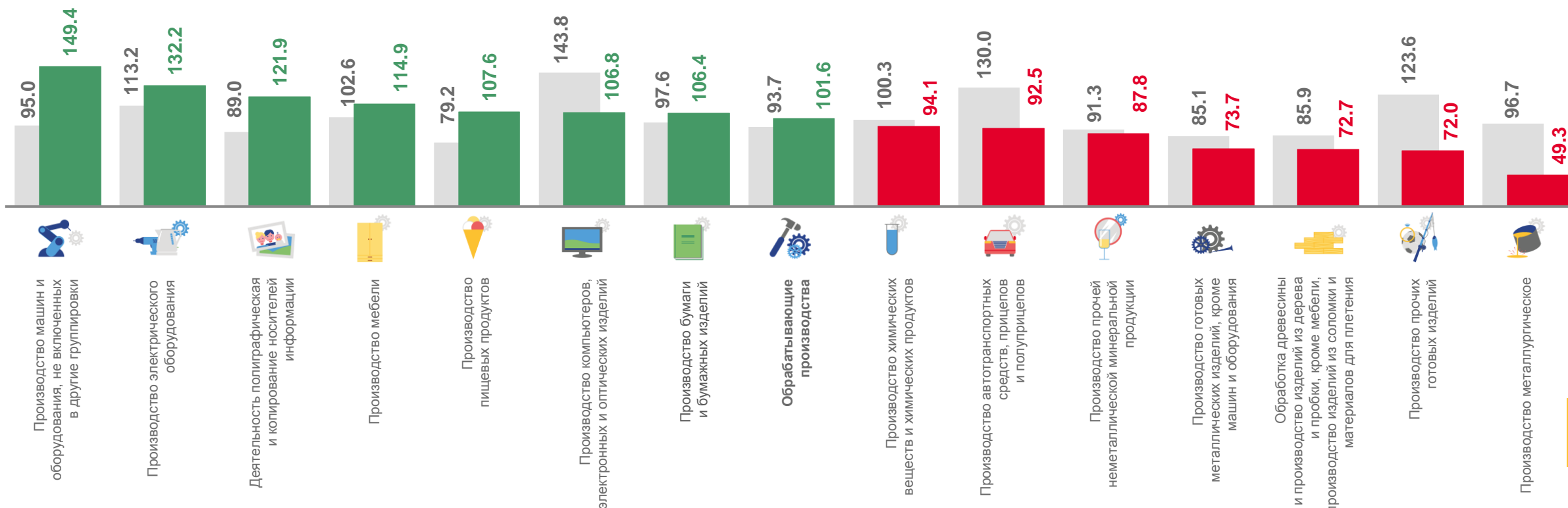
**132.2%**

Производство электрического оборудования



**49.3%**

Производство металлургическое



■ ноябрь 2021 г. к октябрю 2020 г.

■ ноябрь 2022 г. к октябрю 2021 г.





# ИНДЕКСЫ ПРОИЗВОДСТВА ПО ОСНОВНЫМ ВИДАМ ОБРАБАТЫВАЮЩИХ ПРОИЗВОДСТВ



ЯНВАРЬ - НОЯБРЬ 2022 г. В % К ЯНВАРЮ - НОЯБРЮ 2021 г.



**141.7%**

Производство электрического  
оборудования



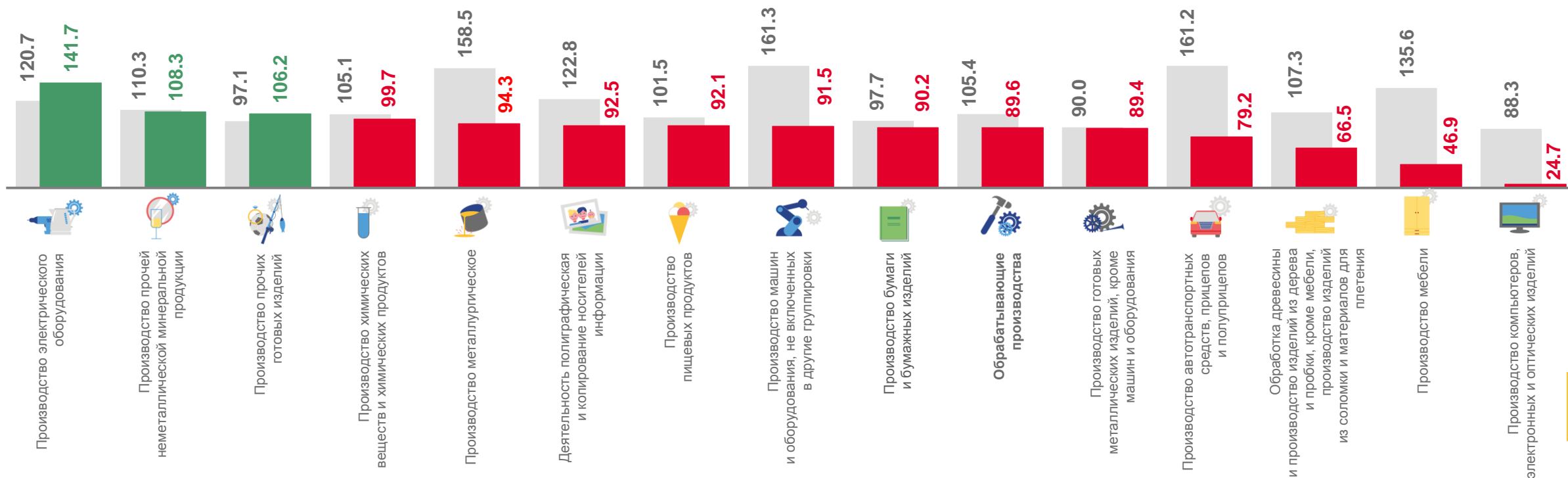
**108.3%**

Производство прочей неметаллической  
минеральной продукции



**24.7%**

Производство компьютеров,  
электронных и оптических изделий



■ январь - ноябрь 2021 г. к январю - ноябрю 2020 г.

■ январь - ноябрь 2022 г. к январю - ноябрю 2021 г.





# ОБЕСПЕЧЕНИЕ ЭЛЕКТРИЧЕСКОЙ ЭНЕРГИЕЙ, ГАЗОМ И ПАРОМ; КОНДИЦИОНИРОВАНИЕ ВОЗДУХА



НОЯБРЬ 2022 г. В % К ОКТЯБРЮ 2022 г.




Обеспечение электрической энергией, газом и паром; кондиционирование воздуха

109.6%



Производство, передача и распределение электроэнергии

102.9%



Производство и распределение газообразного топлива

122.3%



Производство, передача и распределение пара и горячей воды; кондиционирование воздуха

117.0%

## Регионы СЗФО





# ОБЕСПЕЧЕНИЕ ЭЛЕКТРИЧЕСКОЙ ЭНЕРГИЕЙ, ГАЗОМ И ПАРОМ; КОНДИЦИОНИРОВАНИЕ ВОЗДУХА



НОЯБРЬ 2022 г. В % К НОЯБРЮ 2021 г.




Обеспечение электрической энергией, газом и паром; кондиционирование воздуха

**96.3%**



Производство, передача и распределение электроэнергии

**96.3%**



Производство и распределение газообразного топлива

**90.3%**



Производство, передача и распределение пара и горячей воды; кондиционирование воздуха

**100.6%**

## Регионы СЗФО





# ОБЕСПЕЧЕНИЕ ЭЛЕКТРИЧЕСКОЙ ЭНЕРГИЕЙ, ГАЗОМ И ПАРОМ; КОНДИЦИОНИРОВАНИЕ ВОЗДУХА



ЯНВАРЬ - НОЯБРЬ 2022 г. В % К ЯНВАРЮ - НОЯБРЮ 2021 г.




Обеспечение электрической энергией, газом и паром; кондиционирование воздуха

**97.5%**



Производство, передача и распределение электроэнергии

**101.0%**



Производство и распределение газообразного топлива

**88.2%**



Производство, передача и распределение пара и горячей воды; кондиционирование воздуха

**96.5%**

## Регионы СЗФО





# ВОДОСНАБЖЕНИЕ; ВОДООТВЕДЕНИЕ И УТИЛИЗАЦИЯ ОТХОДОВ



НОЯБРЬ 2022 г. В % К ОКТЯБРЮ 2022 г.



Водоснабжение; водоотведение, организация сбора и утилизации отходов, деятельность по ликвидации загрязнений

102.1%



Забор, очистка и распределение воды

102.2%



Сбор и обработка сточных вод

102.3%



Сбор, обработка и утилизация отходов; обработка вторичного сырья

101.9%

## Регионы СЗФО





# ВОДОСНАБЖЕНИЕ; ВОДООТВЕДЕНИЕ И УТИЛИЗАЦИЯ ОТХОДОВ



НОЯБРЬ 2022 г. В % К НОЯБРЮ 2021 г.



Водоснабжение; водоотведение, организация сбора и утилизации отходов, деятельность по ликвидации загрязнений

**92.8%**



Забор, очистка и распределение воды

**88.8%**



Сбор и обработка сточных вод

**101.6%**



Сбор, обработка и утилизация отходов; обработка вторичного сырья

**90.4%**

## Регионы СЗФО





# ВОДОСНАБЖЕНИЕ; ВОДООТВЕДЕНИЕ И УТИЛИЗАЦИЯ ОТХОДОВ



ЯНВАРЬ - НОЯБРЬ 2022 г. В % К ЯНВАРЮ - НОЯБРЮ 2021 г.



Водоснабжение; водоотведение, организация сбора и утилизации отходов, деятельность по ликвидации загрязнений

**93.3%**



Забор, очистка и распределение воды

**94.7%**



Сбор и обработка сточных вод

**96.2%**



Сбор, обработка и утилизация отходов; обработка вторичного сырья

**90.7%**

## Регионы СЗФО

